

**HOMOLOGUÉE**  
REGISTRE DE SÉCURITÉ DÉLIVRÉ PAR LA PRÉFECTURE



# PRÉSENTATION

## SÉRIE

# XP

### La gamme XP

La série XP est destinée aux **professionnels** qui ont un besoin quotidien d'abriter des surfaces très rapidement. Les tentes sont préconisées pour une utilisation intensive et elles répondent à **toutes les normes de sécurité**.

### Technique

Les **gâchettes de coin auto-bloquantes** facilitent le montage de la tente. Elles permettent d'obtenir **une tension optimale du toit**. Les **profilés aluminium XP avec gorge** confèrent une résistance maximum aux risques de torsion (intempéries, vent..).

**REGISTRE  
DE  
SÉCURITÉ**



Délivré par la préfecture

Réglementation applicable  
art R. 123.51 C.C.H.  
art CTS 30  
arrêté du 23.01.85

**15s**



Only the experience

## LES ATOUTS XP

- **Utilisation intensive**
- Garantie 5 ans
- Normes de sécurité Européennes
- Homologuée CTS
- Bâche ignifugée
- **Murs coulissants par joncs**
- Structure 100% aluminium anodisé
- **Résistance au vent 95km/h** (avec arrimage adéquat).


## LA SÉCURITÉ

- Normes de sécurité Européennes **EN 13782**
- Homologable normes CTS suivant NV 1965 (neige et vent)
- Garantie 5 ans
- Résistance -30° + 70°C
- **Enduction et vernis double face**
- Normes **EN 15619**

## BÂCHE PVC

Bâche technique PVC ignifugée 380gr / m<sup>2</sup> identifiée **LPTENT® M2** suivant la norme NF P 92503.

- anti ultra violet
- anti moisissure
- anti champignon
- anti saline



- RAL 9016
- RAL 1023
- RAL Coca Cola
- RAL 6005
- RAL 9011
- RAL 5007
- RAL 7042
- RAL 1015
- RAL 2007

Couleurs toits et murs




30s



45s

# CONTENU DU PACK

## SÉRIE XP



Le pack XP est livré avec  
Armature + toit  
Sac de transport + trolley  
Sac à murs (murs en option)  
Kit d'arrimage

## DONNÉES TECHNIQUES


	<b>XP220</b> 2m x 2m	<b>XP330</b> 3m x 3m	<b>XP345</b> 3m x 4,5m	<b>XP360</b> 3m x 6m
Poids	27kg	35kg	42kg	56kg
Dimension repliée	1,52x0,25x0,25	1,52x0,31x0,31	1,52x0,31x0,41	1,52x0,31x0,50
Hauteur du mât	3,15m	3,15m	3,15m	3,15m
Nombre de pieds	4	4	4	6
Nombre de mâts	1	1	2	3
Surface	4m <sup>2</sup>	9m <sup>2</sup>	13,5m <sup>2</sup>	18m <sup>2</sup>
Hauteur sous bandeau	Min 1,90 m Max 2,05 m	Min 1,90 m Max 2,05 m	Min 1,90 m Max 2,05 m	Min 1,90 m Max 2,05 m

Nous réalisons toutes dimensions sur mesure (6mx6m, 4mx6m etc..)

## MONTAGE DES MURS

**ETAPE 1 :** Montage des **murs par jonc coulissant** à l'intérieur du profilé à gorge, permet une tension optimale et réduit la prise au vent.

**ETAPE 2 :** Finition en partie basse par scratch. **Tente totalement hermétique.**





## LES MURS XP

### BÂCHE PVC

Souple et résistante la bâche **PVC 380 gr/m<sup>2</sup> ignifugée M2** suivant la norme NF P 92503, est de conception unique. Elle bénéficie d'un **traitement anti ultra violet** ainsi que d'un **vernis de finition** qui assure sa **longévité**.

Tous les murs XP ont la possibilité d'avoir **une tension supplémentaire en partie basse** avec la barre de tension. Pour un mur parfaitement tendu.



- 1 **Mur plein** entièrement opaque
- 2 **Mur demi panorama** avec rideau occultant intérieur
- 3 **Mur porte** Double fermeture éclair passage 90cm centré
- 4 **Mur mi-hauteur** en option possibilité d'occulter la partie haute

Tentes pliantes XP345



Tente pliante marché XP330



Tente buvette XP330, tour d'Australie 2011